

Les Acteurs du Secteur du Cajou au Mali
en collaboration avec Alliance pour le Cajou Africain (ACA)
organisent la deuxième édition du :

FORUM sur le CAJOU Sahélien

FOOCAS

Azalai Hotel Bamako ex Salam
Bamako, Mali, 5-7 août, 2019



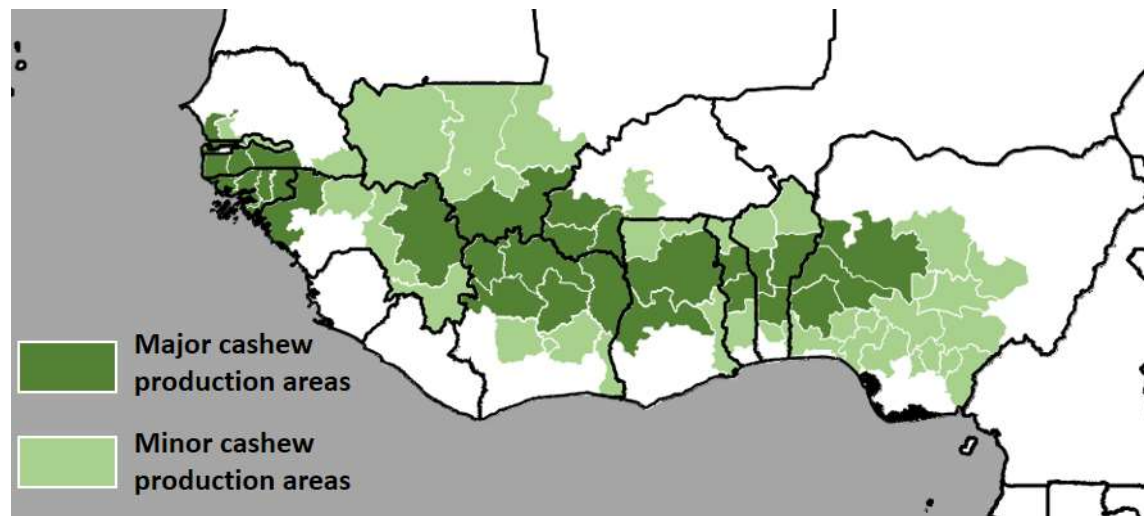
THÈME Amélioration de la compétitivité de la chaîne de valeur anacarde dans les pays sahéliens

Aperçu de l'évolution de la production d'anacarde et évolution du marché de noix brutes de cajou dans la sous-région et perspectives pour 2019/2020

n'kalô
information
et conseil

Sansan HIEN, Analyste de Marché, Service n'kalô – 5 août 2019 – Bamako – www.nkalo.com

Comment estimer la production de noix de cajou en Afrique de l'Ouest?



Problème: beaucoup de données disponibles en Afrique de l'Ouest ne sont pas actualisées voire pas fiables

n'kalô

Nous partons des données dans les pays de destination

- Inde, Vietnam, Brésil, Chine, Indonésie: pour la noix de cajou brute
- *Les mêmes + USA, Union Européenne, Canada, Russie, Israël, Liban*: pour les amandes de cajou



Exemple pour la campagne 2018

RCN/Noix Brute	Mars 2018->Février 2019				
	Vietnam	Inde	Brésil	Autres	Total RCN
Côte d'Ivoire	420 000	220 000	6 500	6 500	653 000
Ghana	150 000	99 000		41 000	290 000
Nigeria	135 000	64 000		6 000	205 000
Bénin	35 000	140 000		2 000	177 000
Guinea-Bissau	65 000	66 000		0	131 000
Burkina Faso	24 000	37 000		30 000	91 000
Guinea	50 000	27 000			77 000
Togo	7 500	24 000		2 500	34 000
Gambia	1 000	18 000			19 000
Senegal	15 000	14 000			29 000
Mali	1 000	2 000		2 000	5 000
Sierra Leone		50			50
Cameroun		17			17
Total	903 500	711 067	6 500	90 000	1 711 067

n'kalô

Exemple pour la campagne 2018

Kernel/Amande	Avril 2018-> Mars 2019								
	Vietnam	Inde	UE28	USA	Canada	Brésil	Autres	Total	Total *4,8
Côte d'Ivoire	4 565	543	1 591	2 370	103		278	9 450	45 360
Ghana			1 007	507	283	241	39	2 077	9 970
Nigeria		95	221	566			46	928	4 454
Bénin		128	249	1 399	88		14	1 878	9 014
Guinea-Bissau		111	300	48		191	80	730	3 504
Burkina Faso			1 245	225			70	1 540	7 392
Guinea			53				12	65	312
Togo			384	134			7	525	2 520
Gambia							0	0	0
Senegal			18				0	18	86
Mali			10				0	10	48
Sierra Leone							0	0	0
Cameroun							0	0	0
Total	4 565	877	5 078	5 249	474	432	546	17 221	82 661

n'kalô

Exemple pour la campagne 2018

RCN/Noix Brute	Mars 2018->Février 2019				
	Vietnam	Inde	Brésil	Autres	Total RCN
Côte d'Ivoire	420 000	220 000	6 500	6 500	653 000
Ghana	150 000	99 000		41 000	290 000
Nigeria	135 000	64 000		6 000	205 000
Bénin	35 000	140 000		2 000	177 000
Guinea-Bissau	65 000	66 000		0	131 000
Burkina Faso	24 000	37 000		30 000	91 000
Guinea	50 000	27 000			77 000
Togo	7 500	24 000		2 500	34 000
Gambia	1 000	18 000			19 000
Senegal	15 000	14 000			29 000
Mali	1 000	2 000		2 000	5 000
Sierra Leone		50			50
Cameroun		17			17
Total	903 500	711 067	6 500	90 000	1 711 067

+

Kernel/Amande	Avril 2018-> Mars 2019								
	Vietnam	Inde	UE28	USA	Canada	Brésil	Autres	Total	Total *4,8
Côte d'Ivoire	4 565	543	1 591	2 370	103		278	9 450	45 360
Ghana			1 007	507	283	241	39	2 077	9 970
Nigeria		95	221	566			46	928	4 454
Bénin		128	249	1 399	88		14	1 878	9 014
Guinea-Bissau		111	300	48		191	80	730	3 504
Burkina Faso			1 245	225			70	1 540	7 392
Guinea			53				12	65	312
Togo			384	134			7	525	2 520
Gambia							0	0	0
Senegal			18				0	18	86
Mali			10				0	10	48
Sierra Leone							0	0	0
Cameroun							0	0	0
Total	4 565	877	5 078	5 249	474	432	546	17 221	82 661

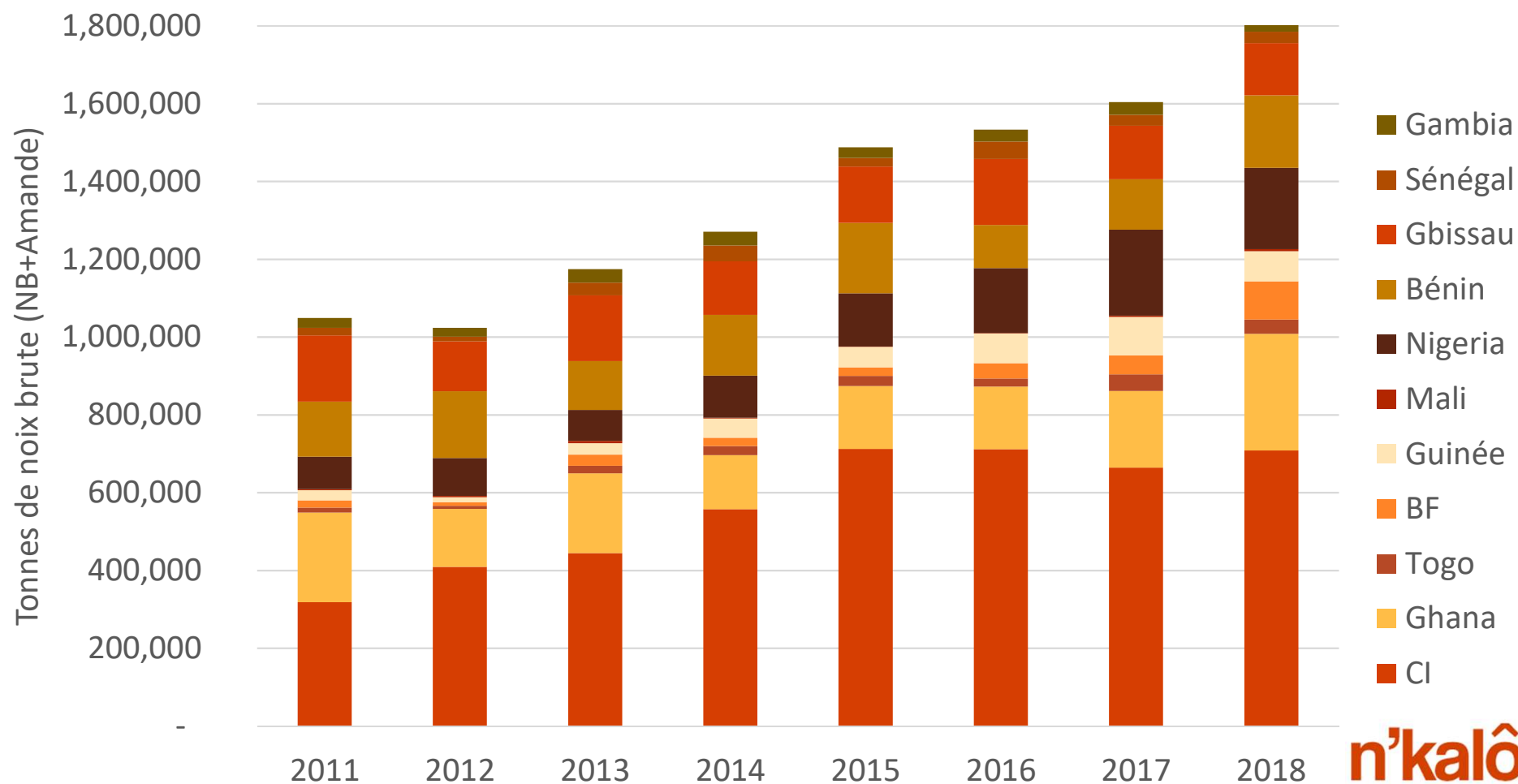
=

Total RCN+kernel	
Côte d'Ivoire	698 360
Ghana	299 970
Nigeria	209 454
Bénin	186 014
Guinea-Bissau	134 504
Burkina Faso	98 392
Guinea	77 312
Togo	36 520
Gambia	19 000
Senegal	29 086
Mali	5 048
Sierra Leone	50
Cameroun	17
Total	1 793 728

n'kalô

Exportations d'Afrique de l'Ouest par origine:

Nous avons les exportations/pays d'origine mais pas la production

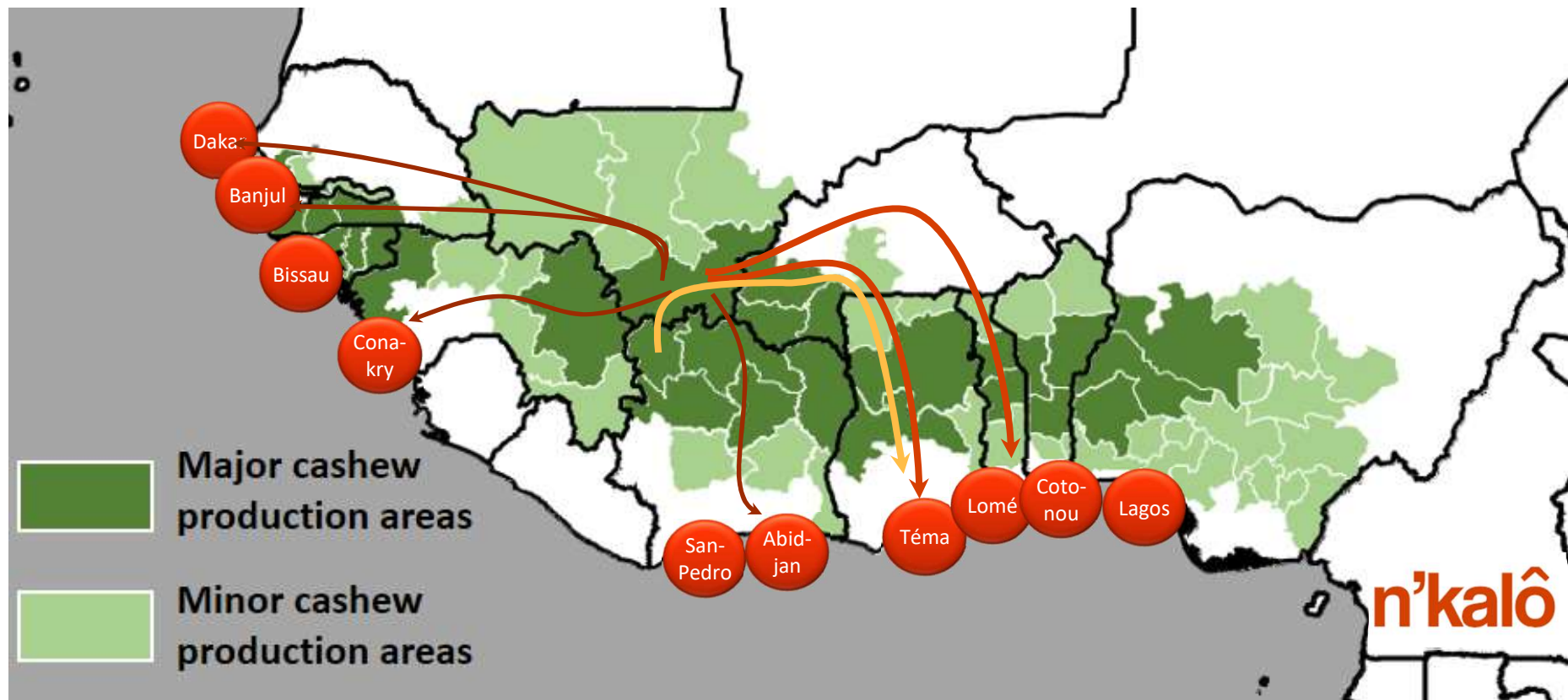


n'kalô

A F R I C A N C A S H E W A L L I A N C E

Growing the African Cashew Industry!

Les zones de production d'anacarde en Afrique de l'Ouest



Estimation des flux informels par an

- Il faut donc estimer les flux informel par année pour estimer la production finale de chaque pays

n'kalô	2011	2012	2013	2014	2015	2016	2017	2018
CI to Ghana	165 000	45 000	105 000	20 000	10 000	25 000	80 000	130 000
BF to Togo	11 000	5 000	15 000	15 000	16 000	10 000	30 000	23 000
Mali to Gambia	20 000	0	25 000	10 000		5 000		
Mali to Bénin	0	20 000			10 000			
BF to Bénin	30 000	45 000		10 000	35 000			
Mali to BF								15 000
Mali to Ghana	0	5 000	5 000	25 000	25 000	20 000	35 000	25 000
BF to Ghana	0	0	17 500	22 500	0	27 500		10 000
Mali to Guinée					5 000	15 000		0
Guinée to Ghana		32 500	7 500		45 000	5 000		0
Nigeria to Bénin	40 000	30 000	50 000	45 000	45 000	15 000		40 000
Gbissau to Gambia	0	10 000	2 500	12 500	15 000	12 500	15 000	12 500
Gbissau to Sénégal			10 000	15 000		25 000		
Gbissau to Guinée		15 000		10 000	50 000	10 000	45 000	20 000
Sénégal to Gambia	0	5 000	0	5 000	5 000	7 500	9 000	

Finalement on obtient une estimation de la production par pays qui suit une logique de croissance relativement régulière (sauf pays en rouge)

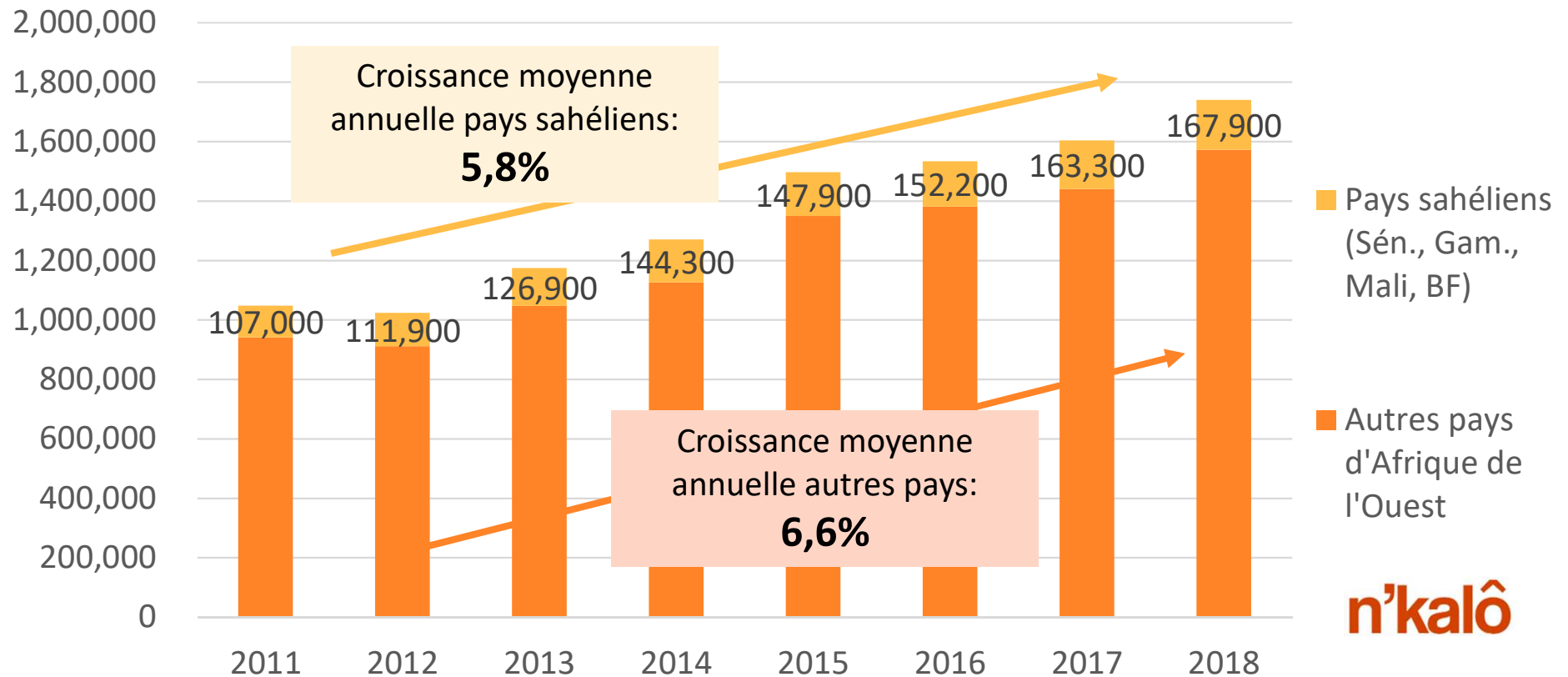
Il reste bien sûr une marge d'erreur mais on est maintenant assez proche de la production réelle et de son évolution sur le long terme...

n'kalô

Production estimée	2011	2012	2013	2014	2015	2016	2017	2018
CI	483 000	454 000	549 700	577 300	722 400	736 900	744 000	840 000
Ghana	64 900	66 600	69 700	71 500	81 200	83 000	82 500	91 200
Togo	1 800	2 900	4 500	8 300	10 300	10 900	12 200	13 500
BF	60 100	59 200	61 100	68 600	73 400	76 900	79 200	88 300
Guinée	26 100	30 000	37 200	39 700	42 600	55 900	53 700	57 200
Mali	22 300	28 200	35 700	36 700	40 400	41 800	38 400	44 000
Nigeria	123 400	127 800	129 400	153 100	181 800	181 900	221 000	257 000
Bénin	71 500	76 500	75 600	101 700	101 300	95 700	129 400	146 500
Gbissau	170 400	153 400	181 200	174 700	209 900	216 900	197 700	167 100
Sénégal	19 400	17 000	23 000	30 900	27 100	27 800	36 900	28 900
Gambia	5 200	7 500	7 100	8 100	7 000	5 700	8 800	6 700
Total	1 048 100	1 023 300	1 174 300	1 270 700	1 497 300	1 533 300	1 603 900	1 740 300

La production sahélienne suit une croissance relativement comparable à celle des autres pays

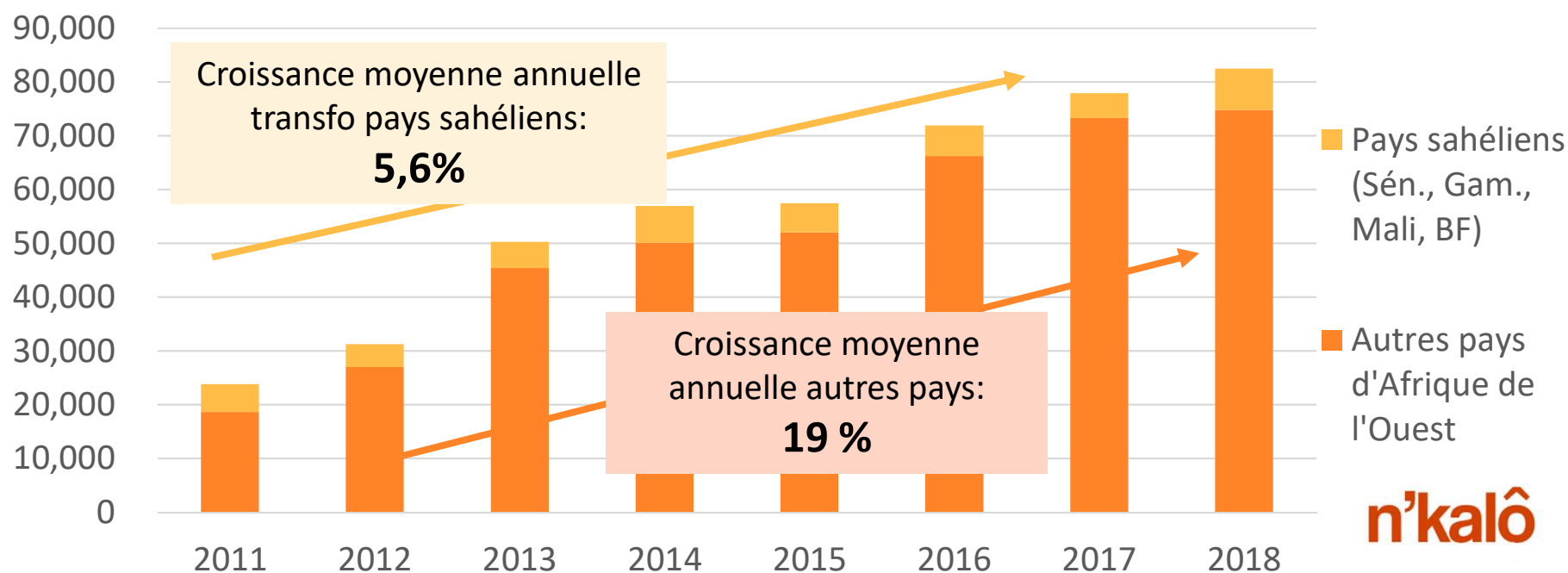
Origine de l'offre d'anacarde exportée sur le marché international
(en tonnes de Noix Brute - source: stats douanières et est. service n'kalô)



Mais les pays sahéliens sont très en retard en termes de transformation locale

- Seul le Burkina Faso a développé une industrie de transformation de taille respectable...

Exportations d'amande de cajou x5 (en tonnes)



Point clé: une politique de promotion et de protection à l'échelle de la CEDEAO

- N'ayant pas la maîtrise des ports les pays sahéliens comme le Mali et le Burkina ont plus de difficulté à mettre en place des prélèvements pour protéger et promouvoir leur industrie locale;
- Ils doivent soutenir la mise en place d'une taxe commune à l'échelle de l'ensemble de la CEDEAO pour soutenir la transformation locale
- Cela permettra aussi de réduire la contrebande vers les pays qui ne pratiquent aucun prélèvement (Ghana, Gambie).

Bilan 2019 – Perspectives 2020

- Une campagne difficile en raison des importants stocks reportés de 2018 sur 2019
- Des prix en baisse pendant la campagne: 400 à 500 FCFA/kg en février/mars à 100 à 300 FCFA/kg en mai/juin



Mais une bonne demande (consommation boostée par la baisse des prix), qui a permis

- de faire légèrement remonter les prix en fin de campagne
- D'écouler plus de 95% de la production 2019 et des stocks de 2018
- Aux transformateurs nationaux de travailler à plein régime



=> 2020: bonne demande et peu de stocks => perspectives d'une campagne nettement meilleure pour les producteurs, mais il ne faut pas non s'attendre à des prix au dessus de 600 FCFA/kg, il faut comprendre que les prix au dessus de 600 FCFA/kg sont exceptionnels!



Pour s'informer sur le marché et anticiper les risques de hausse ou de chute des prix, n'kalô est à vos côtés



- **Bulletin** sur le marché chaque semaine pendant la campagne par email: 60 000 FCFA/an
- Au **Mali**: Sènèkèla - des agro-conseillers sont disponibles au **37333** depuis Orange Mali (prix d'un appel normal)
- Au **Burkina**: nos messages sont disponibles en Moré, en Dioula et en français au **321** depuis Orange Burkina Faso
- En **Côte d'Ivoire**: envoyez « Agri » par SMS au **7818** ou appelez le 7818 pour vous abonner à nos infos journalières depuis Orange Côte d'Ivoire (106 F/mois).
- Bientôt disponible sur vos mobiles dans les autres pays de la sous-région!

Merci e votre attention

Sansan HIEN:

burkina@nkalo.com

Nabelou OUOLOGUEM:

mali@nkalo.com

Soungari SEKONGO:

cotedivoire@nkalo.com

Cheikh Ousmane LOUM

senegal@nkalo.com

Pierre RICAU:

international@nkalo.com

